

BOLETÍN EDICIÓN DIGITAL



BOLETIN Nº 6

ÍNDICE

1-	EDITORIAL	3
2-	Convocatoria de Asamblea General de Socios 2020	5
3-	Instrucciones para usar la aplicación JITSÍ.	7
4-	“V CENTENARIO DEL SITIO DE LA CIUDAD DE LOGROÑO”	11
5-	Logotipo del Radio Club Rioja	13
6-	Donación de equipos de laboratorio por EA2RF	14
7-	Para estar al día sobre el Radio Club	15



EDITORIAL

NUEVA DIRECTIVA, NUEVOS RETOS

Hola amigos, de nuevo por aquí Juan Carlos (EA1C) como secretario y un humilde servidor, por un nuevo periodo de cuatro años. Continuamos con nuestra idea de un Radio Club Rioja, de todos y para todos los amantes de la radioafición.

Pasamos por una época nada normal, con las privaciones y limitaciones impuestas por la administración, con motivo del COVID-19, por lo que no nos queda otra que aceptarla y acatarla.

Como la anterior JD. no pudo realizar su Asamblea General (AG) realizaremos nosotros la correspondiente al año en curso, de manera telemática. Esta se comunicará por correo electrónico y por carta ordinaria, a los socios que no nos han proporcionado una cuenta de correo-e que son los menos y a través del presente Boletín del RCR. Así mismo, se publicará en la web de URE, en el apartado SECCIONES del foro y en nuestra web.

Planes para estos años que nos esperan, son muchos, cazas de zorro, mercadillos de radio, cursos temáticos, actividades colectivas, etc. Pero, sobre todo, estamos preparando en colaboración con el Ayuntamiento de Logroño, algo parecido a lo que organizó URE para su 95 aniversario, con motivo del “V CENTENARIO DEL ASEDIO A LOGROÑO”.

Y hablando de URE, el Radio Club Rioja y sus asociados somos URE también. Y como no puede ser de otra manera, tenemos una prioridad y es la captación de socios. Digamos que el número de socios que entran por los que nos dejan, está en un equilibrio roto por la edad. Pues son los más, digamos antiguos los que por fallecimiento o porque la propia edad, les obliga a dejar su afición. Pero son los jóvenes, las nuevas licencias, los que no se inscriben en la URE. Y ahí tenemos que estar todos, en informarles y por supuesto hacerles conocer, las facilidades que tiene URE, para ellos. Pero claro, si no las conocemos nosotros mismos, difícilmente las podemos divulgar.

URE tiene una campaña de captación de socios, desde hace unos años muy competitiva.

Los menores de 18 años, hasta la obtención del indicativo no pagan nada y el libro para el curso para la obtención de la licencia de radioaficionado es de 35 €. Una vez obtenida la licencia y hasta que no cumplan los 25 años la cuota de URE es del 50%. Para más detalle en la web: <https://www.ure.es/asociate/> y <https://www.ure.es/campana-promocion-nuevos-socios>.

Existe un curso on-line, como fruto de un acuerdo de URE con Radio Club La Salle, con unas condiciones excelentes. Más información en: https://tienda.ure.es/index.php?id_product=62&controller=product.

Y en cuestión de problemática propia, tenemos con el R-5 un tema curioso, pues una vez solucionado por la anterior JD, de una manera temporal y supeditada a la aceptación anual por parte de la CAR, reparar el repetidor y puesto en marcha tras un periodo de tiempo, más prolongado del deseado, esta primavera, un rayo cayó en su ubicación, quedándonos de nuevo sin R-5. A esto hay que sumarle que las instalaciones de Telecomunicaciones de la CAR, están externalizadas, su acceso está restringido y sujeto a tarifación y ésta se sale de nuestro presupuesto. Hay que decir que a día de hoy se mantienen contactos con las partes, intentando conseguir un buen acuerdo para el RCR.

El presidente

J. Angel Iñiguez Palacio – EA1GQ



CONVOCATORIA DE ASAMBLEA GENERAL DE SOCIOS 2020

EL PRESIDENTE DE RADIO CLUB RIOJA

CONVOCA

ASAMBLEA GENERAL ORDINARIA (Telemática), a todos los socios, el próximo día 25 de octubre de 2020 a las 10:00 horas en primera convocatoria y a las 10:15 horas en segunda convocatoria, de forma telemática en: (INDICADO EN EL ORIGINAL REMITIDO A LOS SOCIOS), con el siguiente orden del día:

1º - Estado de cuentas del RCR, presentación y aprobación, si procede, del presupuesto 2020.

2º - Informe del Sr. Presidente sobre la situación del RCR.

3º - Ruegos y preguntas.

En Logroño a 04 de octubre de 2020.

EL PRESIDENTE

(FIRMADO EN EL ORIGINAL)



Fdo.: Ángel Íñiguez Palacio

EA1GQ



NOTA: La delegación de voto deberá cumplimentarse en todos sus campos y remitida al RCR antes del día 23 de octubre. Si se remite en modo digital, deberá ir firmada con certificado digital. Si se remite por correo ordinario se acompañará de una fotocopia del DNI del delegante.

Delegación de voto

**Yo Indicativo..... y D.N.I. nº
delego mi voto en la persona de D.con indicativo y
D.N.I. nº.....**

Firmo la presente delegación en a dede 2020

INSTRUCCIONES PARA LA ASISTENCIA TELEMÁTICA A LA AG DE SOCIOS DEL RADIO CLUB RIOJA

Delegación de votos: Todo aquel socio, que no vaya a asistir a la AG y quiera delegar su voto, en la persona que considere, cumplimentará todos los campos y lo remitirá al RCR antes del día 23 de octubre. Si se remite en modo digital, deberá ir firmada con certificado digital, si no se dispusiera de éste, adjunte una fotocopia de DNI Si se remite por correo ordinario, igualmente se acompañará, de una fotocopia del DNI del delegante.

La asistencia se contabilizará en su totalidad, en el momento de las votaciones. Para una vez incluidos los votos delegados, calcular el quórum de la AG.

Inasistencia: De no asistir la persona en qué delegan, se considerarán como no emitidos, con lo que no se tendrán en cuenta para la confección del quorum de la asamblea.

Asistentes: Se accederá a la Asamblea mediante el link y una contraseña remitida a cada socio. Una vez en la asamblea, seguirán las instrucciones para que, en su ventana se les identifique con su indicativo y nombre. Se adjunta archivo explicativo.

Aplicación: Se mantendrán los micrófonos cerrados, para evitar el murmullo y aquellos ruidos domésticos o de donde nos encontremos, para así podernos entendernos mejor. Sería conveniente conectarse en horario de la 1ª convocatoria, para solucionar, los pequeños desajustes que pudiera haber, así como practicar y familiarizarse con la aplicación, para conocerla y tener los ajustes personales realizados con antelación. La aplicación no es complicada y es bastante intuitiva, además, de estar en castellano. Se recomienda no usar el navegador Mozilla/Firefox.

Si alguien no dispusiera de video cámara, podría seguirla por audio e intervenir usando la mensajería de texto de la propia aplicación.

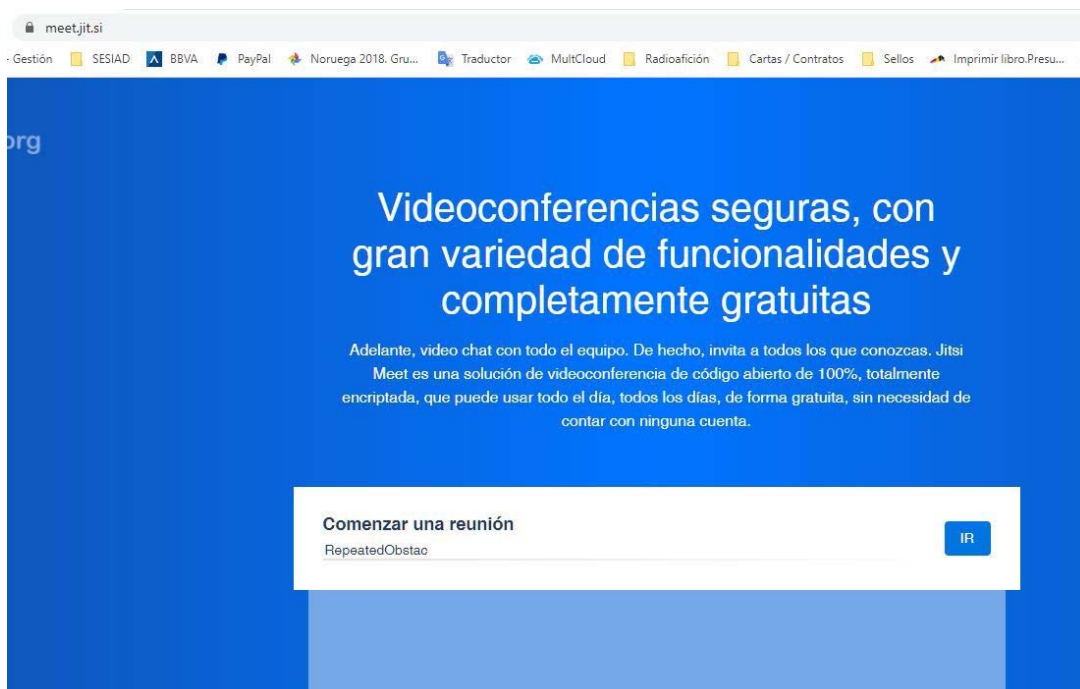
La convocatoria también se anunciará en <https://www.ure.es/foros/secciones-ure/>

Un cordial saludo
Angel Iñiguez – EA1GQ

USO DE JITSI PARA VIDEOLLAMADAS

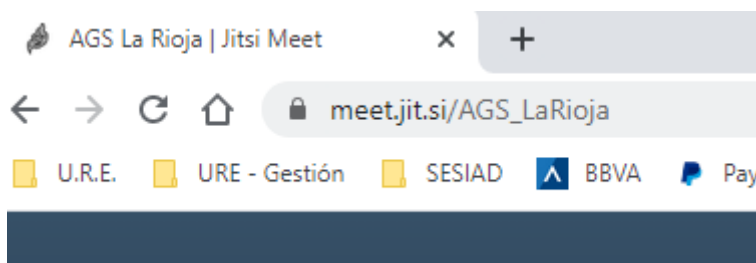
El uso de Jitsi es completamente gratuito, pudiéndose usar desde PC, portátil, Tablet y teléfono móvil. En estos dos últimos casos se puede instalar la aplicación o bien desde cualquier navegador web.

Desde navegador web debemos conectar a la dirección <https://meet.jit.si/>



Aquí podemos crear una nueva sala o usar una que ya hayamos usado anteriormente, para lo cual debemos insertar un nombre para la sala donde dice “comenzar una reunión”.

Después de pulsar enter, ya nos introduce en la sala creada.



Una vez dentro tenemos tres grupos de iconos, uno en la parte inferior izquierda, otro en la parte inferior central y finalmente en que está en la parte inferior derecha.



Los de la parte inferior izquierda son:



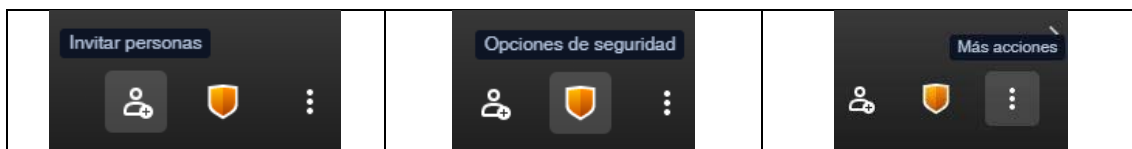
El primero es un chat entre los participantes en la sala, el segundo es para el caso de compartir la pantalla con el grupo que esté en la sala y el tercero es para pedir la palabra, en caso de que los participantes sean muy numerosos.

En la parte central tenemos las siguientes opciones:

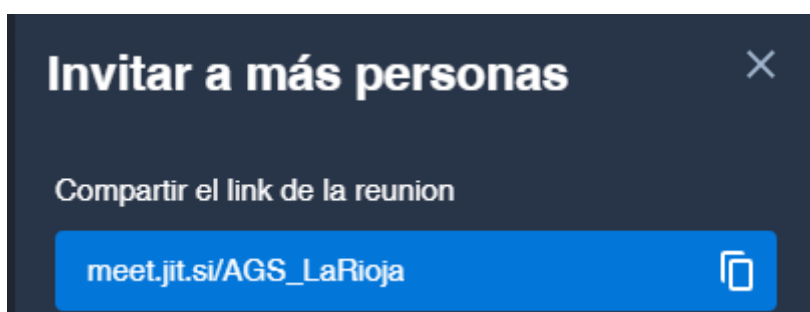


Estas tres opciones están bastante claras, la primera es para activar o desactivar el micrófono, la segunda para abandonar la reunión y la tercera para activar o desactivar la cámara. En cuanto al micrófono es conveniente que estén todos silenciados, excepto el de la persona que esté en uso de la palabra.

Y por último el tercer bloque:



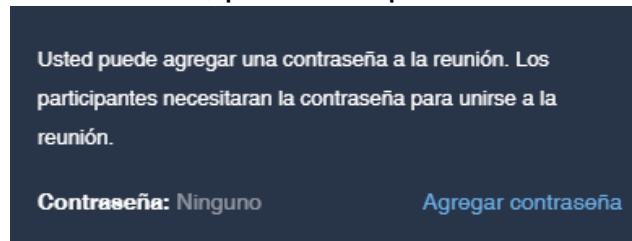
El primero sirve para invitar a los colegas para que puedan asistir a la reunión, por lo que tras pulsar en el icono nos aparecerá esta pantalla.



Lo único que tenemos que hacer es compartir el link de la sala de

reuniones creada, con esto es suficiente para que se pueda conectar la gente.

Las opciones de seguridad nos permitirán poner una contraseña a la sala Jitsi que hayamos creado. Esta contraseña la introduce la primera persona que se conecta a esta sala y no permanece permanentemente con la sala creada, es decir la próxima vez que volvamos a la sala nos aparecerá sin contraseña, pudiendo poner la misma u otra diferente.



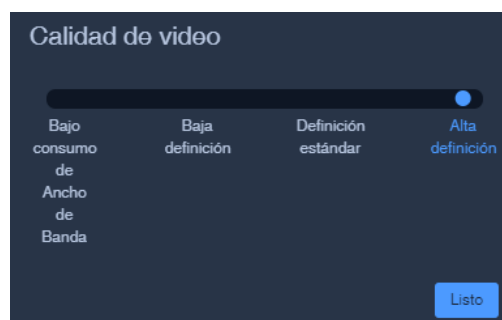
Y por último nos quedan los tres puntos que contienen más opciones.



Como veréis tiene numerosas opciones, que deberéis explorar en función de vuestras necesidades, si bien en la mayoría de las ocasiones no se llegarán a utilizar.

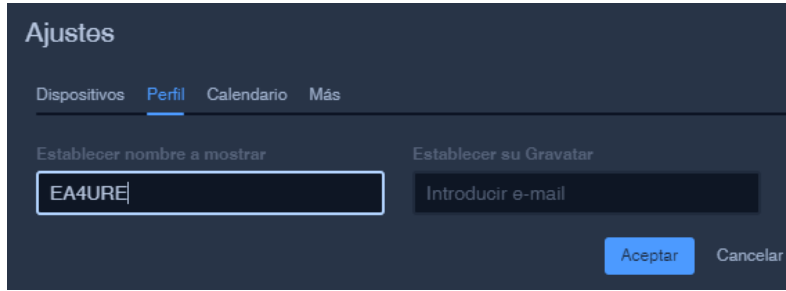
Destacaremos la administración de la calidad y los ajustes, dado que pueden ser de uso más general entre los asistentes a la reunión.

La Administración de la calidad la deberemos variar en función del ancho de banda de nuestra conexión.



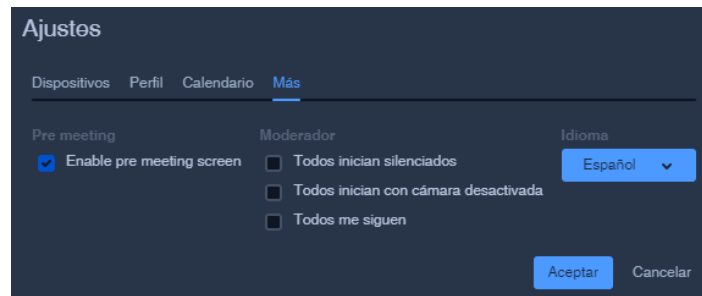
En los ajustes nos centraremos en un par de ellos que son los más

usados entre los asistentes a las reuniones:



El perfil nos permite incluir el indicativo de cada uno de los asistentes a la reunión, de esta manera nos permite identificarnos tanto como asistentes como posibles intervinientes en la reunión.

Y por último el apartado que nos permite cambiar el idioma y elegir entre las numerosas opciones que nos muestra la aplicación.



V CENTENARIO DEL SITIO DE LA CIUDAD DE LOGROÑO

Breve relato.

Muy resumidamente, los hechos acontecen dentro de un contexto en que geográfica, política y socialmente no se asemejan a la actual, ni a la del S.XIX, inicio de diversos aspectos nacionalistas que perduran hasta el presente.

Transcurren los primeros años del S. XVI por un lado la monarquía francesa con Luis XII, al frente y por el otro lado, las coronas de Aragón y Castilla donde reinaba Fernando El Católico ya fallecida la reina Isabel. Ambas coronas se disputaban el reino de Navarra. Juan de Navarra solicitó el apoyo de Luis XII mediante el tratado de Blois, el cual respondió enviando el 15 de octubre un cúmulo de unos quince mil soldados al mando del general La Palice que entraron por los valles del Roncal y Salazar. El segundo duque de Alba por la parte castellano aragonesa, en aquellos momentos se encontraba a este lado de los Pirineos preparando el asalto a Pamplona.

La estrategia no llegó a buen puerto y las tropas de La Palice y de Juan de Navarra tuvieron que retirarse, sufriendo una gran cantidad de bajas. Este hecho provocó la firma de varias treguas entre Luis XII y Fernando el Católico, dejando en parado las aspiraciones de los reyes de Navarra de recuperar el territorio y finalmente, el 11 de junio de 1515 en las Cortes de Burgos, el duque de Alba, en nombre del monarca Fernando el Católico, procedió a la incorporación del reino de Navarra a la Corona de Castilla, ratificado este hecho el 7 de julio también en Burgos.

Tras la muerte de Luis XII el 1 de enero de 1515 y de Fernando el Católico el 23 de enero de 1516, nuevos protagonistas se dieron contienda. Francisco I tomaba posesión de la monarquía del territorio francés y Carlos I, nieto de Fernando el Católico lo hacía de la monarquía hispánica.

Por la parte navarra el fallecimiento del rey Fernando, fue propicio para reclamar por las armas su antiguo reino. A esto hay que sumar los distintos disturbios como el de los Comuneros en Castilla, así como reclamaciones en Milán, Países Bajos. Por lo que Francisco I lo aprovecha y envía sus fuerzas con Francisco de Foix, señor de Asparrot al frente que, llegaba a las puertas de Pamplona y capitulaba el 21 de mayo de 1521, poniendo sitio a Logroño a continuación. Castellanos y aragoneses al mando del Duque de Nájera y Conde de Lerín, acudieron al socorro de Logroño, contribuyendo a la defensa de la ciudad de Logroño, haciendo que los franceses, levantaran el sitio y la consiguiente retirada hacia Lerín, donde fueron derrotadas el 30 de junio de 1521.

A raíz de estos hechos y mantenerse fiel a la corona de Carlos I, Logroño es beneficiada con diversos privilegios, como nombrarla “Muy leal y noble”, librarla de impuestos, ubicar al Tribunal del Santo Oficio (Inquisición), mercado, etc.

Con ésta base y teniendo en cuenta la intención del Excmo. Ayuntamiento de la ciudad de Logroño de celebrar tan magno acontecimiento histórico, es intención de esta JD organizar un evento tipo diploma especial, para dar a conocer cuanto más y más lejos mejor, dichos hechos históricos. Para ello el radio Club Rioja está en conversaciones con el representante del ayuntamiento encargado de la organización del evento de manera que podamos participar activamente y dar a conocer a nuestros colegas la realidad de nuestra ciudad y su historia. Por supuesto cuantos más radioaficionados de La Rioja y del resto de España participen, de una u otra forma, mejor. Iremos informando, por los cauces habituales, de la marcha de los acontecimientos.

<https://youtu.be/81wMqflheA4>



El logotipo del Radio Club Rioja

En la Asamblea General de Socios del Radio Club Rioja, celebrada el 10 de marzo de 2013, se aprobó el actual logotipo del Radio Club.

Breve descripción de nuestro logotipo:

Lo forman las letras del distintivo de llamada del Radio Club Rioja en rojo, bordeadas de blanco, éstas están entrelazadas por una línea azul que es el curso del río Ebro a su paso por nuestra comunidad. De la parte superior del número uno parten unas ondas de radio en negro donde se supone está situada la ciudad de Logroño, ubicación de nuestra sede. En la parte inferior izquierda en dos líneas: en la primera línea la palabra Radio y en la segunda línea las palabras Club Rioja en gris degradado hacia la parte inferior de las mismas, terminadas por una bandera de nuestra comunidad ondeando hacia arriba. En la parte superior derecha, sobre la letra R del distintivo de llamada, el rombo típico de la IARU, en color azul, con las siglas RCR



DONACIÓN DE EQUIPOS DE LABORATORIO POR PARTE DE EA2RF

En una de sus visitas a nuestra sede, el amigo Luis EA2RF nos hizo entrega de una serie de equipos de laboratorio, de forma totalmente altruista, por lo que desde aquí queremos agradecer públicamente su gesto, que le honra. A un modesto Radio Club como el nuestro todas aquellas aportaciones a sus fines como material de laboratorio, electrónico e informático siempre son bienvenidas.



Además de la generosa donación, el amigo Luis dará unas nociones sobre el manejo de los equipos, para su correcta utilización, lo que convenientemente será anunciado a los socios por los cauces habituales.

De nuevo nuestro más sincero agradecimiento a EA2RF, Luis.

PARA ESTAR ACTUALIZADOS EN TODO LO REFERENTE AL RADIOCLUB
RIOJA:

- | | |
|--|------------|
| 1- http://ea1rcr.ure.es | Página web |
| 2- http://www.ea1rcr.blogspot.com.es | Blog |
| 3- https://www.facebook.com/groups/ea1rcr/ | Facebook |
| 4- TABLON DE ANUNCIOS DEL RADIOCLUB | |
| 5- BOLETINES EN SU EDICION DIGITAL | |

(Por correo electrónico o descarga de nuestra web)

- 6- CONTACTAR CON EL RADIO CLUB RIOJA

ea1rcr@ure.es

EL HORARIO DE APERTURA DEL RADIOCLUB ES:

LOS VIERNES A PARTIR DE LAS 19:30 (SIEMPRE Y CUANDO LAS
AUTORIDADES LO PERMITAN EN VIRTUD DE LA EVOLUCIÓN DE LA
PANDEMIA POR COVID-19)

Actualmente está cerrado al público.